



*Soluciones para condiciones extremas  
Solutions for extreme conditions*

*Especialistas en  
pavimentos técnicos  
de caucho*



LAGON Rubber, S.L.  
Portal de Gamarra 9-A; Pab. 17  
01013 Vitoria-Gasteiz  
España

T +34 945 232 130  
F +34 945 156 139  
[www.lagonrubber.com](http://www.lagonrubber.com)  
[info@lagonrubber.com](mailto:info@lagonrubber.com)



## ALVEOLAR TIPO-K

**Material:** NR-SBR

**Medidas:** 1.500 x 1.000 x 23 mm

Pavimento drenante robusto para zonas de alto tránsito. Capaz de trabajar tanto en zonas húmedas como secas, siendo entre todos los alveolares el que a rasgos generales más durabilidad puede ofrecer.

Posibilidad de unión de losetas mediante conectores y decoración empleando cepillos de colores (ver complementos).

## ALVEOLAR TIPO-D


**Material:** NR-SBR

**Medidas:** 1.500 x 1.000 x 22 mm y 1.200 x 800 x 22mm

Al igual que el alveolar Tipo-K posee un fondo abierto que permite el drenaje, convirtiéndolo en ideal para trabajos en entornos húmedos.

Acabado algo más estético e idóneo para zonas ajardinadas de alto tránsito

Posibilidad de unión de losetas mediante conectores y decoración con cepillos de colores (ver complementos).



## ALVEOLAR TIPO-K MINI

**Material:** NR-SBR

**Medidas:** 1.500 x 1.000 x 10 mm

Mayor número de alveolos que los dos anteriores, debido al menor diámetro de los orificios drenantes (apto para zonas secas y húmedas). Una buena opción para cuando la aplicación requiere de un pavimento de menor espesor, pero igualmente resistente al tránsito.

De todas las referencias alveolares, es la más estética y de mejor acabado.

## ALVEOLAR EN ROLLO

**Material:** NR-SBR

**Medidas:** 10.000 x 1.830 x 10mm y 10.000 x 915 x 10mm

La mejor opción para la colocación de pavimento alveolar en continuo, sin necesidad de conectores ni empalmes. Idóneo para la protección zonas de carga en camiones y vehículos industriales, gracias a su función antideslizante. Habitual también en puestos de trabajo con tramex y bases metálicas.


Posibilidad de servicio de metraje a partir de rollos de ancho 1.830 y 915mm.



## SECTORES DE APLICACIÓN DE PAVIMENTOS ALVEOLARES

- Industrial
- Hostelería
- Naval
- Jardinería
- Comercio
- Construcción
- Transporte
- Golf
- Recreativo
- Esquí
- Eventos
- Accesos

## ANTIFATIGA LINK



## ANTIFATIGA SOLID-TOP



### Calidades disponibles:

- **NR-SBR:** Resistencia baja a aceites y taladrinas.
- **50% NBR:** Resistencia moderada a aceites y taladrinas.
- **100% NBR:** Resistencia total a aceites y taladrinas.

Pavimentos especialmente pensados para trabajos estáticos. Reducen la fatiga y el riesgo de lesiones en articulaciones y espalda.

Ámbitos de aplicación principales:

- Procesos industriales - Líneas de producción y montaje y centros de mecanizado
- Hostelería - Barra de bar y cocina
- Comercios - Mostradores y T.P.V.

Laterales machimbrados para confección de espacios a medida con opción de rampas en los extremos. Espesor 15mm.

Disponible en diferentes calidades de caucho según entorno de trabajo.


## ANTIFATIGA BURBUJAS

**Material:** NR-SBR

**Medidas:** Placa: 1.200 x 900 x 12 mm  
Rollo: 9.300 x 900 x 12 mm

Solución para trabajos estáticos en puestos individuales, aportando comodidad y limitando el cansancio y la fatiga.

Placas y rollos con biselado incorporado a los cuatro lados.





## PAVIMENTO DE PICOS

**Material:** NR-SBR

**Medidas:** 8.000 x 1.000 x 16mm

Pavimento multiusos para zonas de acceso a edificios y vehículos.

Disponible en rollos de 8.000 x 1.000mm. Espesor 16mm.

Posibilidad de servicio de metraje.


## FELPUDO DRENANTE

**Material:** NR-SBR

**Medidas:** 1.500 x 900 x 9mm

Felpudo de entrada/salida con bisel incorporado a los 4 lados. Ideal para zonas húmedas (agua, nieve, barro, etc.), con canales de desagüe en las 4 esquinas y en 2 laterales.

Propiedad antideslizante. Ideal para accesos resbaladizos.



## FELPUDO DESINFECTANTE

**Material:** NR-SBR

**Medidas:** 990x810x46mm

Felpudo de púas con bisel (rampas) incorporado a los 4 lados para poder verter el líquido desinfectante. Ideal para entradas a edificios y recintos, así como para zonas de transición entre las cuales no pueda existir contaminación cruzada.

Posibilidad de rampas amarillas o negras.

# Complementos



## RAMPAS para ANTIFATIGA

**Compatible con:**

- Antifatiga Link
- Antifatiga Solid-Top

Disponibles en colores negro, amarillo y rojo. Adaptables a los extremos de los pavimentos Link y Solid-Top, Facilitando el acceso y evitando accidentes y caídas de operarios.

Opción en acabado macho y hembra para su correcto acoplamiento a los laterales.



## CEPILLOS DE COLORES

**Compatible con:**

- Alveolar tipo-K
- Alveolar tipo-D

Encastrables unitariamente en cada alveolo, con fin decorativo (posibilidad de confección de logos) y/o higiénico (limpieza de suelo de calzado).

Colores disponibles: amarillo, azul, verde, gris, rojo y naranja.



## CONECTORES ALVEOLARES

**Compatible con:**

- Alveolar tipo-K
- Alveolar tipo-D

Complemento para unir losetas TIPO-K y/o TIPO-D entre sí con el fin de formar una superficie estable.

Cantidad recomendada: 3 unidades por unión.